

MEDIOS DE PAGO EXCLUSIVOS PARA **MODALIDAD PRESENCIAL**

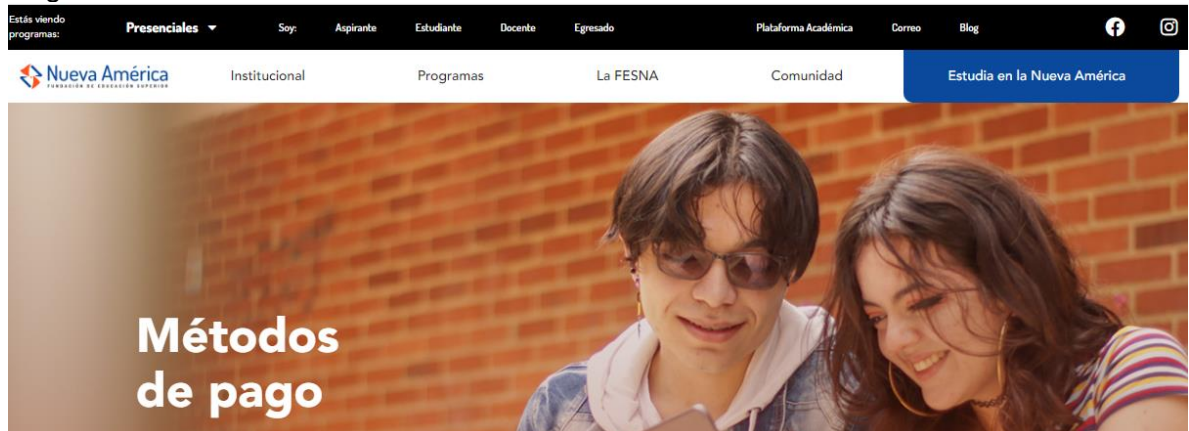
1. **En las oficinas del Banco AV Villas**

- presentando la orden de pago que se descarga de Q10 para pago de contado
- A través del formato de **RECAUDO UNIVERSAL**, el cual se solicita en la oficina del banco, diligenciando los campos de este formato así:
 - Nombre del titular de la cuenta; FUNDACIÓN DE EDUCACIÓN SUPERIOR NUEVA AMERICA
 - Número de la Cuenta de la entidad: 083240218
 - En el campo de "Referencia 1." va el número del documento de identidad del estudiante
 - En el campo de "Referencia 2" va el código 0700 o el número de la orden de pago si la tiene.
 - Nombre del depositante: Nombre y apellidos del estudiante
 - Diligenciar el campo de la consignación en efectivo o en cheque según corresponda.

2. **Pago virtual por PSE**

Para llevar el proceso hasta el final de manera exitosa, su cuenta debe estar habilitada o registrada en su entidad bancaria para realizar pagos virtuales, además este medio de pago solo aplica para quienes tengan cuenta de ahorro o cuenta corriente, NO para tarjetas de crédito.

- Ingrese a la página www.nuevaamerica.edu.co
- Pique en la barra Estudia en la Nueva América y seleccione la opción Métodos de Pago



- En la parte inferior de esta pantalla encontrara la barra

Paga en línea a través de PSE

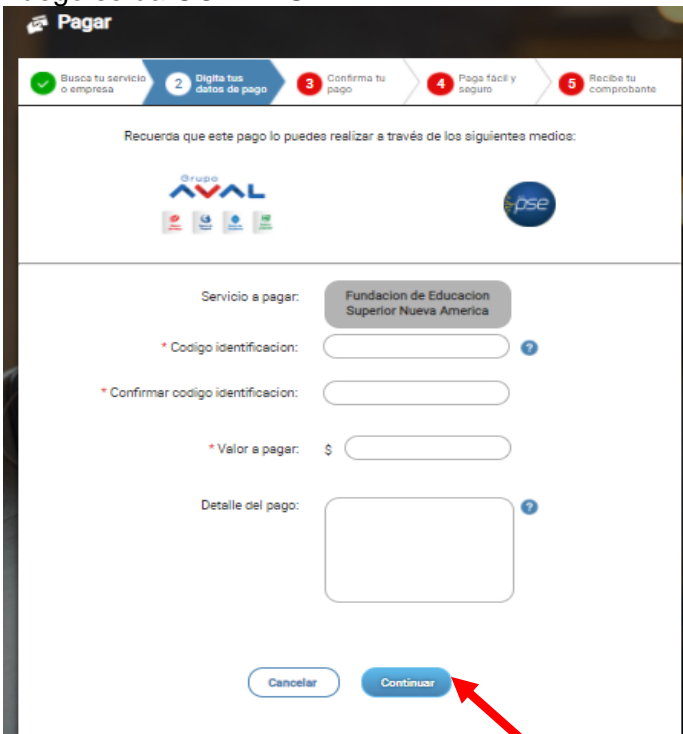
O para mayor facilidad pique en el siguiente link:

<https://www.avalpaycenter.com/wps/portal/portal-de-pagos/web/pagos-aval/resultado-busqueda/realizar-pago?idConv=00012465&origen=buscar&bancaEmpresarial=false&login=temporal>

www.nuevaamerica.edu.co

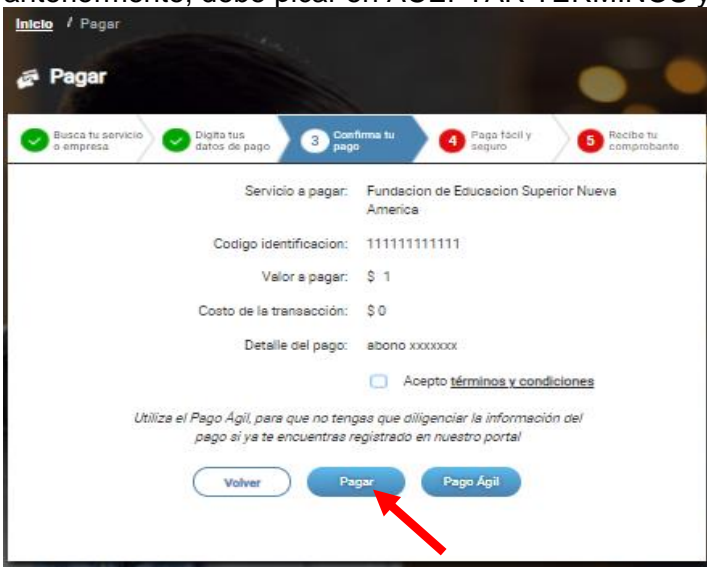
le llevara a la siguiente pantalla en la cual debe diligenciar la información de la siguiente forma

- :
CODIGO – IDENTIFICACIÓN: Número de identificación **del estudiante**
 - Repetir CODIGO – IDENTIFICACIÓN: Nuevamente se digita el Número de identificación **del estudiante**
 - VALOR A PAGAR: Registrar el valor a pagar (sin puntos ni comas)
 - DETALLE DEL PAGO: Registre de manera resumida y clara el concepto del pago
- Luego se da CONTINUAR



The screenshot shows the 'Pagar' screen with a progress bar at the top indicating five steps: 1. Busca tu servicio o empresa (completed), 2. Digita tus datos de pago (current step), 3. Confirma tu pago, 4. Paga fácil y seguro, 5. Recibe tu comprobante. Below the progress bar, there are logos for 'Grupo AVA' and 'PSE'. The form fields are: 'Servicio a pagar:' with a dropdown menu showing 'Fundacion de Educacion Superior Nueva America'; '*Codigo identificacion:' with an input field; '*Confirmar codigo identificacion:' with an input field; '*Valor a pagar:' with a currency symbol '\$' and an input field; and 'Detalle del pago:' with a text area. At the bottom, there are 'Cancelar' and 'Continuar' buttons, with a red arrow pointing to 'Continuar'.

Después lo lleva a la pantalla en donde ya aparece con los datos diligenciados anteriormente, debe picar en ACEPTAR TERMINOS y luego picar en el botón PAGAR



The screenshot shows the 'Pagar' screen with the progress bar at step 3, 'Confirma tu pago'. The form fields are: 'Servicio a pagar:' with 'Fundacion de Educacion Superior Nueva America'; 'Codigo identificacion:' with '111111111111'; 'Valor a pagar:' with '\$ 1'; 'Costo de la transacción:' with '\$ 0'; and 'Detalle del pago:' with 'abono xxxxxxxx'. There is a checkbox for 'Acepto términos y condiciones'. Below the form, there is a note: 'Utiliza el Pago Ágil, para que no tengas que diligenciar la información del pago si ya te encuentras registrado en nuestro portal'. At the bottom, there are 'Volver', 'Pagar', and 'Pago Ágil' buttons, with a red arrow pointing to 'Pagar'.

Una vez diligenciada la información lo llevará a la siguiente pantalla en donde debe registrar toda la información personal del estudiante, como se muestra en la siguiente imagen

* Nombre Completo

* Correo Electrónico * Confirmación de Correo Electrónico

* País


Colombia

* Móvil para notificaciones * Confirmar Móvil

Los datos del Titular son diferentes a los del Cliente

Medio de pago

Grupo Bancos Aval (Banca Personal)

PSE 

Al terminar de diligenciar toda la información debe picar en el botón PSE, vera como se activa (oscurece) el botón y le aparece la siguiente pantalla, en la que deberá seleccionar su banco como lo señala la flecha, luego da en el botón PAGAR

Medio de pago

Grupo Bancos Aval (Banca Personal)

PSE

Persona Jurídica Persona Natural

Seleccione el banco

Seleccione un banco

Estimado cliente: El costo de esta transacción es \$0

A partir de ahí lo llevará a la pantalla del banco del cual se va a pagar por ende la información que solicitará en cada paso corresponde a los datos personales del dueño de la cuenta de donde se realizará el pago.

Continúe hasta terminar el proceso y le indique que la transferencia fue efectiva, para guardar el soporte de la transacción tome una captura de la pantalla y consérvelo, sin

www.nuevaamerica.edu.co

embargo, precisamos que al correo que usted registro en la plantilla anteriormente indicada le llegará el detalle de la transacción realizada, esta información le será útil en caso de una eventual reclamación.

3. A través de **CAJEROS ELECTRONICOS DE AV VILLAS** (Estos cajeros aceptan tarjetas débito de cualquier entidad bancaria) puede realizar el pago directamente en el cajero, siguiendo los siguientes pasos:

- Inserte la tarjeta debito
- Seleccione la opción **Otras transacciones**
- Elija la opción **PAGOS**
- Seleccione la opción **Pagos con Numero de Convenio**
- Digite el número del convenio que es 12465
- Ingrese la Referencia de pago: **Digite el número del documento de identidad del ESTUDIANTE**
- Elija el tipo de cuenta a debitar / Ahorros / Corriente y digite su clave personal
- En la pantalla de confirmación verifique que la información este correcta y acepte la transacción
- Tome su recibo y consérvelo como su comprobante de pago

4. **Oficinas directas de:**

a. Corresponsales Bancarios Red Aval, indicando:

- Código NURA o Convenio 12465
- Referencia del pago: **El número del documento de identidad del ESTUDIANTE**
- El valor a consignar
- Le deben entregar la tirilla del pago la cual debe conservar b. EFECTY, Indique la siguiente información
- Código del banco AV VILLAS: 959595
- Código NURA o Convenio 12465
- Referencia del pago: El número del documento de identidad del ESTUDIANTE
- El valor a consignar
- Le deben entregar la tirilla del pago la cual debe conservar

NO REQUIERE ENVIAR EL SOPORTE A TESORERIA, SIN EMBARGO ES IMPORTANTE QUE LO CONSERVE EN EL EVENTO DE CUALQUIER RECLAMO.

MEDIANTE EL PAGO DE LOS DERECHOS DE MATRICULA EL ESTUDIANTE MANIFIESTA EXPRESAMENTE QUE CONOCE Y ACEPTA LOS REGLAMENTOS VIGENTES DE LA INSTITUCIÓN

Cualquier inquietud puede comunicarse al WhatsApp 3135765092 en el horario de lunes a viernes de 10:00 a.m. a 7:00 p.m. y sábados de 9:00 a.m. a 11:45 a.m. o al correo tesoreria@nuevaamerica.edu.co

Atentamente,

FLOR NELLY TENJO S
Vicerrectoría Administrativa y Financiera

www.nuevaamerica.edu.co